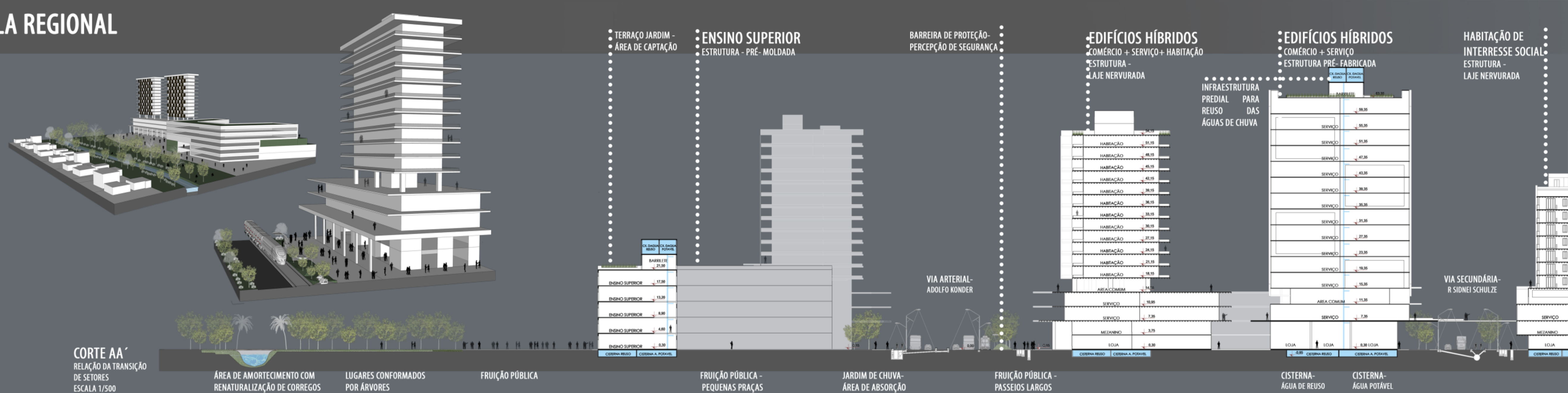


SETOR CENTRALIDADE - ESCALA REGIONAL

PADRÕES ESPACIAIS

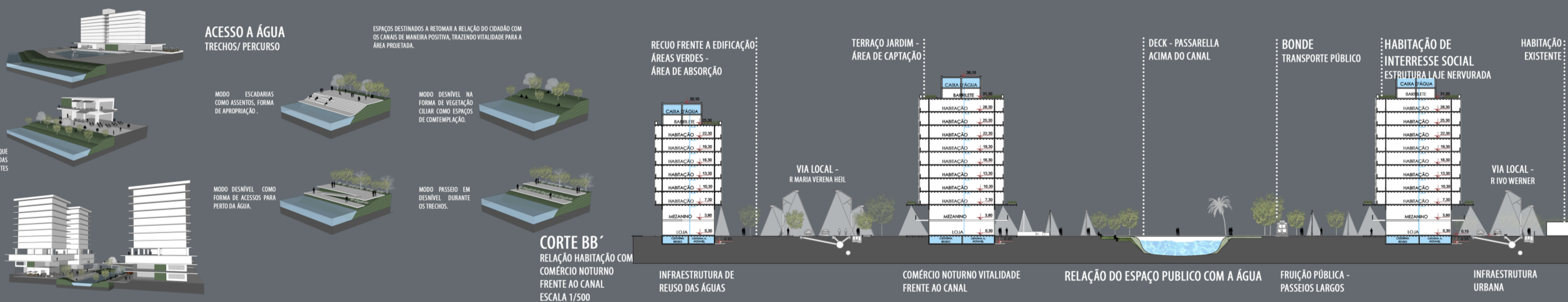
- LIMITES E RECUSOS AMORTECER**
CONTÍNUO/ PERCURSO
ÁREAS DE AMORTECIMENTO ATRÁVES DA RENATURALIZAÇÃO DE ALGUNS CORREGOS, FAVORECEM COMO ESTRATÉGIAS DE MELHORIAS VISUAIS E SONORAS UNINDO O
- ACESSO À ÁGUA**
CONTÍNUO/ PERCURSO
ESPAÇOS DESTINADOS A RETOMAR A RELAÇÃO DO CIDADÃO COM OS CANAIS DE MANEIRA POSITIVA, TRAZENDO VITALIDADE PARA A ÁREA PROJETADA.
- PRAÇAS ACESSÍVEIS**
FRUIÇÃO PÚBLICA
TRECHOS/ PERCURSO
LUGARES QUALIFICADOS PARA USO PÚBLICO PROMOVIDO ATIVIDADES SOCIAIS. INFRAESTRUTURA VERDE QUE CONECTA A ESPAÇOS VERDES DE MAIOR ESCALA.
- ESPAÇOS EXTERNOS POSITIVOS**
TRECHOS/ PERCURSO
UM ESPAÇOS EXTERNOS EPOSITIVO QUANDO APRESENTA UMA FORMA DISTINTA E BEM DEFINIDA TORNANDO UM RECINTO INTERNO.
- ANEL DE ALTA DENSIDADE**
CONTÍNUO/ PERCURSO
EIXO DE ESTRUTURAÇÃO DE COMÉRCIO E SERVIÇOS DE GRANDE PORTE, PROMOVIDO POR PASSOS LARGOS E EXTENSOS COMO TAMBÉM POR ÁREAS VERDES COM TRANQUILIDADE, O EQUILÍBRIO ENTRE ESTES LUGARES ESTABELECE ESSA DENSIDADE.
- VERTICALIZAÇÃO X PERMEABILIDADE**
CONTÍNUO/ PERCURSO
EDIFÍCIOS COM MAIOR NÚMERO DE PAVIMENTOS, CARACTERIZADOS PELO RECUE E PE DIREITO DAS EDIFICAÇÕES E USOS DIVERSIFICADOS INFLUENCIANDO A ALTA DEMANDA DO FLUXO DE PEDESTRES. EM CONTRAPARTIDA DEVIDO OS RECUSO ÁREAS MAIORES DE PERMEABILIDADE DO SOLO.
- ELEMENTOS DE PROTEÇÃO**
CONTÍNUO/ PERCURSO
UNIDADE QUE CONFIGURA UM ESPAÇO SEGURO EDIFICADO E AUMENTA A PERCEÇÃO DE CONTINUIDADE DO MESMO.



CORTE AA'
RELAÇÃO DA TRANSIÇÃO DE SETORES
ESCALA 1/500

SETOR CENTRO URBANO - ESCALA CIDADE


- NÓS DE ATIVIDADES**
BOLSÕES DE ATIVIDADES SINGULAR/ PONTUAL
ESPAÇOS PÚBLICOS DINÂMICOS, ONDE HÁ UMA MAIOR CONCENTRAÇÃO NATURAL DE ATIVIDADES SOCIAIS, COMO TAMBÉM SERVE PARA ARMAZENAMENTO DAS ÁGUAS EM ÉPOCAS DE CHEIAS.
- VIDA NOTURNA**
SINGULAR/ PONTUAL
USOS DIVERSIFICADOS COM ATIVIDADES NOTURNAS COMO HOTEL, CAFÉS, RESTAURANTES, BARES... ASSOCIADOS A BOA ILUMINAÇÃO SÃO ATRAIRES DO FLUXO DE PEDESTRES.
- LUGARES CONFORMADOS POR ÁRVORES**
CONTÍNUO/ PERCURSO
ESPAÇOS PÚBLICOS FORMADOS POR ÁRVORES QUE CRIAM LUGARES ESPECIAIS PARA O CONVÍVIO DAS PESSOAS PROPICIANDO SENSACIONES CONFORTANTES
- PROMENADE**
CONTÍNUO/ PERCURSO
VIAS EXCLUSIVA A PEDESTRES. LUGARES QUE PROPORCIONAM LONGAS CAMINHADAS, ONDE PESSOAS QUE COMPARTILHAM VALORES CULTURAIS, SE REUNEM PARA O CONVÍVIO E A CONFIRMAÇÃO DE COMUNIDADE.



CORTE BB'
RELAÇÃO HABITAÇÃO COM COMÉRCIO NOTURNO FRENTE AO CANAL
ESCALA 1/500

SETOR CENTRO URBANO - ESCALA CIDADE

- FACHADAS ATIVAS**
CONTÍNUO/ PERCURSO
FACHADAS LOCALIZADAS NO ALINHAMENTO DOS PASSEIOS PÚBLICOS, AUMENTANDO A INTERAÇÃO DOS PASSEIOS COM ATIVIDADES INSTALADAS NOS TERREÇOS COM USO PREDOMINANTE DE COMÉRCIO VITAL. POTENCIALIZANDO A VIDA URBANA, EQUILIBRANDO A GEREA DE TRABALHO E HABITAÇÃO E MINIMIZANDO OS DESLOCAMENTOS.
- PROMENADE VICINAL**
CONTÍNUO/ PERCURSO
VIAS EXCLUSIVA A PEDESTRES. LUGARES QUE PROPORCIONAM LONGAS CAMINHADAS, ONDE PESSOAS QUE COMPARTILHAM VALORES CULTURAIS, SE REUNEM PARA O CONVÍVIO E A CONFIRMAÇÃO DE COMUNIDADE.
- ESPELHOS D'ÁGUA E RIACHOS**
CONTÍNUO/ PERCURSO
ESPAÇOS DESTINADOS A RETOMAR A RELAÇÃO DO CIDADÃO COM OS CANAIS DE MANEIRA POSITIVA, TRAZENDO VITALIDADE PARA A ÁREA PROJETADA.
- PÁTIOS INTERNOS CHEIOS DE VIDA**
LUGARES DESTINADOS A INTERAÇÃO DOS MORADORES DO LOCAL, COM MAIS DE UM ACESSO, HAVENDO LUGARES COBERTOS, LUGARES AO SOL E SOMBRA NATURAL, LUGARES ONDE NOS PODEMOS SENTIR NO CHÃO E LUGARES DE PERMANÊNCIA.
- ESQUINAS DESTACADAS**
TRECHOS/ PERCURSO
LUGARES DE ESTAR QUE PROPORCIONAM INTERAÇÃO DE VER E SER VISTO, MARCADAS PELA ATIVIDADE ATIVA.
- ÁREAS VERDES**
TRECHOS/ PERCURSO
LUGARES CONFORMADOS POR ESPAÇOS VERDES DE TRANSIÇÃO E TAMBÉM DE LAZER.



6º PRÊMIO PARA ESTUDANTES DE ARQUITETURA E URBANISMO DE SANTA CATARINA 2018

REALIZAÇÃO:
CAU/SC
Conselho de Arquitetura e Urbanismo de Santa Catarina

ORGANIZAÇÃO:
IBSC
INSTITUTO DE ARQUITETOS DO BRASIL
DEPARTAMENTO SANTA CATARINA

PRANCHA
4/4